



50  
YEARS IN INDIA

# ಒಂದು ಭೂಮಿ ಒಂದು ಮನೆ

ಹಂತ ೨ ನೋಡಿ ಮತ್ತು ಕಲಿಯಿರಿ

ತರಗತಿಗಳು ೧ & ೨

ಚಟುವಟಿಕೆ ಪುಸ್ತಕ

ಆತ್ಮೀಯ ಮಕ್ಕಳೇ,

*There is a tiny virus outside, which is not so nice  
and we are all staying safe in our houses like little mice.*

*Don't we all wish we had something to do,  
a run in the field or a game of peek-a-boo or stapoo.*

*So why just sit in the house and dilly-dally  
Let's all gather for an activity with our family.*

*And One Earth - One Home is the best way  
To spend your time exploring nature today.*

*So, hello and welcome to a journey of fun,  
where only 3 steps are taken one by one.*



ಹಂತ ೧ - ಅನ್ವೇಷಿಸಿ ಮತ್ತು ಕಂಡು  
ಹಿಡಿಯಿರಿ




ಹಂತ ೨ - ನೋಡಿ ಮತ್ತು ಕಲಿಯಿರಿ



ಹಂತ ೩ - ಚರ್ಚಿಸಿ ಮತ್ತು ಮಾಡಿ



ಒಂದು ಆನಂದದ ಹಾಗೂ ಆರೋಗ್ಯಕರ ಗ್ರಹಕ್ಕಾಗಿ ನಾವು ಒಟ್ಟಾಗಿ ನಮ್ಮ  
ಮನೆಗಳನ್ನು ಎಂದೆಂದಿಗೂ ಹಸಿರಾಗಿರಿಸೋಣ.




## ಹೆತ್ತವರಿಗೆ/ಪೋಷಕರಿಗೆ ಸೂಚನೆ

“

"ಒಂದು ಭೂಮಿ - ಒಂದು ಮನೆ", ಇದು, ವಾರಕ್ಕೆ ಕೇವಲ ಒಂದು ನಿಮಿಷಗಳ ಸಮಯ ತೆಗೆದುಕೊಳ್ಳುವ ಚಟುವಟಿಕೆಗಳನ್ನೊಳಗೊಂಡ, ಹತ್ತು ವಾರಗಳ ಕಿರು ಕಾರ್ಯಕ್ರಮ.

- ಕಾರ್ಯಹಾಳೆಗಳನ್ನು ಮುದ್ರಿಸಬಹುದು ಅಥವಾ ಒಂದು ಖಾಲಿ ಕಾಗದ/ಟಿಪ್ಪಣಿ ಪುಸ್ತಕದಲ್ಲಿ ಬರೆಯಬಹುದು.
- ಎಲ್ಲಾ ಚಟುವಟಿಕೆಗಳ ಸಮಯದಲ್ಲೂ ನಿಮ್ಮ ಮಕ್ಕಳೊಂದಿಗೆ ಇದ್ದು ಬೆಂಬಲಿಸಿ. ಕಾರ್ಯಹಾಳೆಗಳನ್ನು ಸಂಪೂರ್ಣಗೊಳಿಸಲು ಅವರಿಗೆ ಸಹಾಯ ಮಾಡಿ.
- ಪ್ರತಿಯೊಂದು ಚಟುವಟಿಕೆಯಲ್ಲಿಯೂ ಬೆಂಬಲವಾಗಿ, ಶಿಕ್ಷಕರಿಗೆ ವಾಟ್ಸಾಪ್ ಮೂಲಕ ಕಳುಹಿಸಲಾಗುವ ಅಥವಾ ಪ್ರತಿಯೊಂದು ಕಾರ್ಯಹಾಳೆಯೊಂದಿಗೆ ನೀಡಲಾಗುವ ಸಂಪರ್ಕ ಕೊಂಡಿ (ಲಿಂಕ್)ಯ ಮೂಲಕ ಡೌನ್‌ಲೋಡ್ ಮಾಡಬಹುದಾದ ಒಂದು ವೀಡಿಯೋ / ದೃಶ್ಯಚಿತ್ರವಿರುತ್ತದೆ.
- ಯಾವಾಗಲೂ ಅವರ ಚಿಕ್ಕ ಯಶಸ್ಸನ್ನೂ ಪ್ರೋತ್ಸಾಹಿಸಿ ಆನಂದಿಸಿ ಮತ್ತು ಉತ್ತಮ ಕೌಟುಂಬಿಕ ಸಮಯವನ್ನು ಒಂದಾಗಿ ಕಳೆಯಿರಿ.

”



## ಹಂತ ೨ ನೋಡಿ ಮತ್ತು ಕಲಿಯಿರಿ

ನಾವು ಅರ್ಥಭಾಗ ಮುಗಿಸಿದ್ದೇವೆ! ಈಗ 'ಒಂದು ಭೂಮಿ - ಒಂದು ಮನೆ' ಯ ಎರಡನೆಯ ಹಂತವನ್ನು ತಲುಪುವ ಸಮಯ. ಇದರಲ್ಲಿ ೩ ಕಾರ್ಯಹಾಳೆಗಳು ಮತ್ತು ೧ ವೀಡಿಯೋ ಇದೆ.

### ಪರಿವಿಡಿ



**ವೀಡಿಯೋ ವಿ೨ಎ: ನಮ್ಮ ಆಯ್ಕೆ ಮಹತ್ವವಾಗಿದೆ**

ಈ ಗ್ರಹದ ಬಗ್ಗೆ ಕಾಳಜಿಯೊಂದಿಗೆ ಉತ್ತಮ ಹಾಗೂ ಸರಳವಾಗಿ ಕಟ್ಟಲಾಗಿರುವ ಒಂದು ಮನೆಯ ಚಿತ್ರಕಥೆಯನ್ನು ನೋಡಿ.



**ಕಾರ್ಯಹಾಳೆ ಡಬ್ಲ್ಯೂ೨ಎ: ನನ್ನ ಅಭ್ಯಾಸಗಳ ತಪಶೀಲು ಪಟ್ಟಿ**

ಕೋಷ್ಟಕದಲ್ಲಿ ನಿಮ್ಮ ಅಭ್ಯಾಸಗಳನ್ನು ಗುರುತಿಸಿ ಹಾಗೂ ನಿಮಗೆ ಹೆಚ್ಚು ಕೈಗುರುತುಗಳು ಸಿಕ್ಕಿವೆಯೋ ಅಥವಾ ಕಾಲುರುತುಗಳು ಸಿಕ್ಕಿವೆಯೋ ಲೆಕ್ಕ ಮಾಡಿ.



**ಕಾರ್ಯಹಾಳೆ ಡಬ್ಲ್ಯೂ೨ಬಿ: ನನ್ನ ಮನೆ ಪರಿಸರ-ಸ್ನೇಹಿಯಾಗಿದೆಯೇ?**

ನಿಮ್ಮ ಮನೆ ಎಷ್ಟರಮಟ್ಟಿಗೆ ಪರಿಸರ-ಸ್ನೇಹಿಯಾಗಿದೆ ಎಂದು ಪರಿಶೀಲಿಸಿ.



**ಕಾರ್ಯಹಾಳೆ ಡಬ್ಲ್ಯೂ೨ಸಿ: ಕುಟುಂಬದೊಂದಿಗೆ ಮಾತುಕತೆ**

ನೀವು ಕಂಡುಕೊಂಡಿರುವುದನ್ನು ಚರ್ಚಿಸಿ ಮತ್ತು ಮನೆಯನ್ನು ಇನ್ನಷ್ಟು ಪರಿಸರ-ಸ್ನೇಹಿಯಾಗಿಸುವುದಕ್ಕೆ ನಿಮ್ಮ ಮನೆಯವರು ಮಾಡಬಹುದಾದ ವಿಷಯಗಳನ್ನು ಬಿಡಿಸಿ.



**ಮರುಮನನ ಮತ್ತು ಇನ್ನಷ್ಟು**

ನೀವು ಕಲಿತಿರುವುದನ್ನು ಮರುಪರಿಶೀಲಿಸಿ ಮತ್ತು ವರದಿ ಮಾಡಿ.

ಸುಸ್ಥಿರ ಅಭಿವೃದ್ಧಿ ಗುರಿಗಳನ್ನು (ಎಸ್‌ಡಿಜಿಗಳು) ಸಾಧಿಸಲು ಕೂಡಾ ಒಂದು ಭೂಮಿ - ಒಂದು ಮನೆ ಸಹಾಯ ಮಾಡುತ್ತದೆ.

ಹಂತ ೨ ಈ ಕೆಳಗಿನವುಗಳಿಗಾಗಿ ಇದೆ:

೪ ಗುಣಮಟ್ಟದ  
ಶಿಕ್ಷಣ




೧೧ ಸುಸ್ಥಿರ ನಗರಗಳು  
ಮತ್ತು ಸಮುದಾಯಗಳು




ವೀಡಿಯೋ ವಿಗವ

ವೀಡಿಯೋದ ಸಮಯ  
ಪರಿಸರ ಪರಿಸರ ಎಲ್ಲೆಡೆ ಪರಿಸರ!

ವಸ್ತುತಃ ನಡಿಗಿಯ ಮೂಲಕ ಪ್ರಾರಂಭಿಸುವುದರೊಂದಿಗೆ ನಾವು, ಪ್ರಕೃತಿ ಶೋಧನೆ ಮಾಡೋಣ. ಈ ಸಂಪರ್ಕ ಕೊಂಡಿಯ ಮೂಲಕ ವೀಡಿಯೋವನ್ನು ನೋಡುವುದು.





ಈ ಅಭ್ಯಾಸ ತಪಶೀಲು ಪಟ್ಟಿಯಲ್ಲಿ ನೀವು ಆಗಾಗ ಮಾಡುವ ವಿಷಯಗಳ ಕ್ರಮಸಂಖ್ಯೆಯನ್ನು ಬರೆಯಿರಿ ಅಥವಾ ಗುರುತಿಸಿ.



### ಕೈಗುರುತುಗಳು

- ೧. ನನಗೆ ಸಸ್ಯಗಳ ಬಗ್ಗೆ ಕಾಳಜಿಯಿದೆ
- ೨. ಮಾರುಕಟ್ಟೆಗೆ ಹೋಗುವಾಗ ಬಟ್ಟೆಯ ಚೀಲವನ್ನು ಒಯ್ಯುತ್ತೇನೆ.
- ೩. ಕೈಗಳನ್ನು ಸರಿಯಾಗಿ ತೊಳೆದುಕೊಳ್ಳುತ್ತೇನೆ.
- ೪. ಹತ್ತಿರದ ಸ್ಥಳಗಳಿಗೆ ಸುರಕ್ಷಿತವಾಗಿ ಸೈಕಲಿನಲ್ಲಿ ಅಥವಾ ನಡೆದುಕೊಂಡುಹೋಗುತ್ತೇನೆ.
- ೫. ನಾನು ಹಕ್ಕಿಗಳ ಚಿಲಿಪಿಲಿಯನ್ನು ಕೇಳುತ್ತೇನೆ.
- ೬. ಇಂದು ನನ್ನ ಆಹಾರವನ್ನು ಪೂರ್ತಿಯಾಗಿ ತಿಂದಿದ್ದೇನೆ.
- ೭. ನನಗೆ ತಿನ್ನಲು ಸಾಧ್ಯವಾಗುವಷ್ಟನ್ನು ಮಾತ್ರ ತಟ್ಟೆಗೆ ಬಡಿಸಿಕೊಳ್ಳುತ್ತೇನೆ.
- ೮. ಸಸ್ಯ ಹಾಗೂ ಪ್ರಾಣಿಗಳ ಬಗ್ಗೆ ಕಥೆಗಳನ್ನು ಕೇಳುತ್ತೇನೆ.
- ೯. ನನ್ನ ಆಟಿಕೆಗಳನ್ನು ಇತರರೊಡನೆ ಹಂಚಿಕೊಳ್ಳುತ್ತೇನೆ.
- ೧೦. ಉಪಯೋಗಿಸದೇ ಇದ್ದಾಗ ದೀಪಗಳನ್ನು ಆರಿಸುತ್ತೇನೆ.



### ಕಾಲ್ಗುರುತುಗಳು

- ೧೧. ನೀರಿನಲ್ಲಿ ಆಟವಾಡುತ್ತೇನೆ.
- ೧೨. ಪ್ಲಾಸ್ಟಿಕ್ ಚೀಲಗಳನ್ನು ಬಳಸುತ್ತೇನೆ.
- ೧೩. ನಲ್ಲಿಯ ನೀರನ್ನು ಬಿಟ್ಟುಕೊಂಡು ಹಲ್ಲಜ್ಜುತ್ತೇನೆ.
- ೧೪. ಕಾಗದದ ಆಟಿಕೆ ಮಾಡಲು ನನ್ನ ಪುಸ್ತಕದ ಹಾಳೆಗಳನ್ನು ಹರಿಯುತ್ತೇನೆ.
- ೧೫. ಹೊಸಹೊಸ ಆಟಿಕೆಗಳನ್ನು ಖರೀದಿಸುತ್ತಿರುತ್ತೇನೆ.
- ೧೬. ತಟ್ಟೆಯಲ್ಲಿ ಆಹಾರ ಉಳಿಸಿ ಬಿಸಾಡುತ್ತೇನೆ.
- ೧೭. ಚಿಪ್ಸ್ (ಕುರುಕಲು) ಪೊಟ್ಟಣಗಳನ್ನು ಖರೀದಿಸುತ್ತಿರುತ್ತೇನೆ.
- ೧೮. ಮನೆಯ ಎಲ್ಲಾ ತ್ಯಾಜ್ಯಗಳನ್ನು ಕಸದ ಬುಟ್ಟಿಗೆ ಹಾಕುತ್ತೇನೆ.
- ೧೯. ಕಸವನ್ನು ರಸ್ತೆಗೆ ಎಸೆಯುತ್ತೇನೆ.

ಈಗ ನಿಮಗೆ ಸಿಕ್ಕಿರುವ ಕೈಗುರುತು ಮತ್ತು ಕಾಲ್ಗುರುತುಗಳನ್ನು ಲೆಕ್ಕ ಮಾಡಿ!

|  |  |  |  |
|--|--|--|--|
|  |  |  |  |
|--|--|--|--|

ನಿಮಗೆ ಯಾವುದು ಹೆಚ್ಚು ದೊರಕಿದೆ?

# ಕಾರ್ಯ ಹಾಳು

ಕಬ್ಬಿಣ

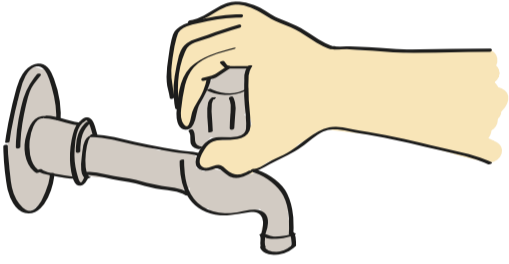
ನನ್ನ ಮನೆ  
ಪರಿಸರ-ಸ್ನೇಹಿಯಾಗಿದೆಯೇ?

ನೀವು ಮತ್ತು ನಿಮ್ಮ ಕುಟುಂಬವು ಮನೆಯಲ್ಲಿ ಮಾಡುವ ಎಲ್ಲಾ ವಿಷಯಗಳಿಗೆ, ಕೋಷ್ಟಕದಲ್ಲಿರುವ ಚೌಕಟ್ಟುಗಳಿಂದ ಕ್ರಮಸಂಖ್ಯೆ ಅಥವಾ ಬಣ್ಣವನ್ನು ನೀಡಿ.

## ಪರಿಸರ-ಸ್ನೇಹೀ ಮನೆಯ ತಪಶೀಲುಪಟ್ಟಿ



### ನೀರು



೧. ಸೋರುತ್ತಿರುವ ನಲ್ಲಿಯನ್ನು ನಾವು ಒಂದೇ ದಿನದೊಳಗೆ ಸರಿಪಡಿಸುತ್ತೇವೆ.



೨. ಸ್ನಾನ ಮಾಡಲು ಬಾಲ್ನಿಯನ್ನು ಬಳಸುತ್ತೇವೆ.



೩. ನೆಲ/ವಾಹನವನ್ನು ಸ್ವಚ್ಛಗೊಳಿಸಲು ಬಟ್ಟೆ ಒಗೆದ ನೀರನ್ನು ಮರುಬಳಸುತ್ತೇವೆ.



೪. ಆನಂತರ ಬಳಸಲೆಂದು ಮುಚ್ಚಳವಿರುವ ಪಾತ್ರೆಯಲ್ಲಿ ಮಳೆಯ ನೀರನ್ನು ಸಂಗ್ರಹಿಸಿ ಇಟ್ಟುಕೊಳ್ಳುತ್ತೇವೆ.



೫. ತರಕಾರಿಯನ್ನು ನಲ್ಲಿ ನೀರು ಬಿಟ್ಟುಕೊಂಡು ತೊಳೆಯುತ್ತೇವೆ.



೬. ಗಿಡಗಳಿಗೆ ಮುಂಜಾನೆ ಅಥವಾ ಸಾಯಂಕಾಲ ನೀರನ್ನು ಹಾಕುತ್ತೇವೆ.




### ಆಹಾರ




೧. ನಾವು ತಿನ್ನುವಂಥಾ ಕೆಲವು ಆಹಾರವನ್ನು ನಾವೇ ಬೆಳೆಸುತ್ತೇವೆ.



೨. ಸ್ಥಳೀಯವಾಗಿ ಬೆಳೆಯಲಾಗಿರುವ ಹಣ್ಣು ಮತ್ತು ತರಕಾರಿಗಳನ್ನು ತಿನ್ನುತ್ತೇವೆ.



೩. ವ್ಯರ್ಥವಾಗುವುದನ್ನು ತಪ್ಪಿಸಲು ನಮ್ಮ ಆಹಾರವನ್ನು ಜಾಗ್ರತೆಯಾಗಿ ಇಡುತ್ತೇವೆ.



೪. ಮನೆಯಲ್ಲಿಯೇ ಉಪ್ಪಿನಕಾಯಿ ಮತ್ತು ಹಣ್ಣಿನಪಾಕ (ಜ್ಯಾಮ್) ತಯಾರಿಸುತ್ತೇವೆ.



೫. ತಾಜಾ ಅಡುಗೆಯನ್ನು, ಬೇಕಾದಷ್ಟೇ ಪ್ರಮಾಣದಲ್ಲಿ ಮಾಡುತ್ತೇವೆ.



೬. ನಮಗೆ ತಿನ್ನಲು ಏನು ಮತ್ತು ಎಷ್ಟು ಬೇಕು ಎಂದು ಅಂದಾಜಿಸಿ ಊಟ ತಯಾರಿಸುತ್ತೇವೆ.



## ತ್ಯಾಜ್ಯ




೧. ನಾವು ಹಸಿ ಮತ್ತು ಒಣ ತ್ಯಾಜ್ಯಗಳನ್ನು ಬೇರೆಬೇರೆ ಇಡುತ್ತೇವೆ.



೨. ನಮ್ಮ ಕೈತೋಟಕ್ಕೆ ನಾವೇ ತಯಾರಿಸಿದ ಗೊಬ್ಬರ ಬಳಸುತ್ತೇವೆ.



೩. ಖರೀದಿಗೆ ಹೋಗುವಾಗ ಯಾವಾಗಲೂ ನಮ್ಮದೇ ಚೀಲವನ್ನು ಒಯ್ಯುತ್ತೇವೆ.



೪. ಮನೆಗೆ ಹೊಸ ವಸ್ತು ಖರೀದಿಸುವ ಮೊದಲು ನಾವು ಆಲೋಚಿಸುತ್ತೇವೆ.



೫. ವಿಪರೀತ ಪ್ಲಾಸ್ಟಿಕ್ ಹೊಂದಿರುವ ವಸ್ತುಗಳ ಖರೀದಿಯನ್ನು ದೂರವಿಡುತ್ತೇವೆ.




೬. ಜಾಡಿಗಳು ಮತ್ತು ಕರಡಿಗಳನ್ನು ನಾವು ಮರುಬಳಸುತ್ತೇವೆ.

ಲೆಕ್ಕ ಮಾಡಿ - ಬರೆಯಿರಿ! ಈ ಮೂರೂ ಗುಂಪುಗಳಲ್ಲಿ ನೀವು ಎಷ್ಟು ವಿಷಯಗಳನ್ನು ಕೈಗೊಳ್ಳುತ್ತೀರಿ?

| ನೀರು | ಆಹಾರ | ತ್ಯಾಜ್ಯತೆ |
|------|------|-----------|
|      |      |           |



ಇನ್ನಷ್ಟು ಪರಿಸರ-ಸ್ನೇಹಿ ಮನೆಯಾಗಿಸಲು, ನೀವು ಮತ್ತು ನಿಮ್ಮ ಕುಟುಂಬ ಈ ಮೇಲಿನ ತಪಶೀಲು ಪಟ್ಟಿಯಲ್ಲಿ ನೀಡಿದ ಕ್ರಮಗಳನ್ನು ಕೈಗೊಳ್ಳಬಹುದು.





ಪರಿಸರ-ಸ್ನೇಹಿ ಮನೆಯ ತಪಶೀಲು ಪಟ್ಟಿಯನ್ನು (ಕಾರ್ಯಹಾಳಿ ಡಬ್ಲ್ಯೂ.ಬಿ) ನಿಮ್ಮ ಮನೆಯವರಿಗೆ ತೋರಿಸಿ, ನಿಮ್ಮ ಮನೆಗೆ ನೀಡಲಾಗಿರುವ ಅಂಕವನ್ನು ಚರ್ಚಿಸಿ.

ನಿಮ್ಮ ಮನೆಯವರು ಈಗ ಮಾಡುತ್ತಿರುವ ಹಾಗೂ ಇನ್ನೂ ಹೆಚ್ಚಿನ ಪರಿಸರ-ಸ್ನೇಹಿ ಮನೆಯಾಗಿಸುವುದಕ್ಕಾಗಿ ಬದಲಾಯಿಸಿಕೊಳ್ಳಲಿರುವ ವಿಷಯಗಳನ್ನು ನಿರ್ಧರಿಸಿ ಹಾಗೂ ಬರೆಯಿರಿ.

|   | ಪ್ರಸ್ತುತ ನನ್ನ ಮನೆಯವರು ಅಷ್ಟೇನೂ ಪ-<br>ರಿಸರ-ಸ್ನೇಹಿ ವಿಷಯಗಳನ್ನು<br>ಕೈಗೊಳ್ಳುತ್ತಿಲ್ಲ.ಕೈಗೊಳ್ಳುತ್ತಿಲ್ಲ. | ನಮ್ಮ ಮನೆಯಲ್ಲಿ ನಾವು<br>ಬದಲಾಯಿಸಿಕೊಳ್ಳಲಿರುವ ವಿಷಯಗಳು |
|---|--|--|
|  ನೀರು    |  |  |
|  ಆಹಾರ    |  |  |
|  ತ್ಯಾಜ್ಯ |  |  |

## ◀ ಮರುಮನನದ ಸಮಯ!

ಅಭಿನಂದನೆಗಳು! ನೀವು ೨ನೆಯ ಹಂತವನ್ನು ಪೂರ್ಣಗೊಳಿಸಿದ್ದೀರಿ.

ನಾವು ಇಲ್ಲಿಯವರೆಗೆ ಏನನ್ನು ಕಲಿತಿದ್ದೇವೆ ನೋಡೋಣ! ಈ ಕೆಳಗಿನ ಪಟ್ಟಿಯಲ್ಲಿ ನಿಮಗೆ ಈಗ ಗೊತ್ತಿರುವ ಎಲ್ಲಾ ವಿಚಾರಗಳ ಮುಂದೆ ಕ್ರಮಸಂಖ್ಯೆಗಳನ್ನು ಬರೆಯಿರಿ ಅಥವಾ ಗುರುತಿಸಿ.



1. ೧. ನನ್ನ ಹಸಿರು ಅಭ್ಯಾಸಗಳು.



2. ೨. ಪ್ರಕೃತಿಯಲ್ಲಿ ನನ್ನ ಕಾಲ್ಕುರುತುಗಳು.



3. ೩. ಪರಿಸರ-ಸ್ನೇಹಿ ಮನೆ ಎಂದರೇನು?



4. ೪. ಹಸಿರು ಅಭ್ಯಾಸಗಳು ಯಾವುವು?



5. ೫. ಮನೆ ಎಷ್ಟರಮಟ್ಟಿಗೆ ಪರಿಸರ-ಸ್ನೇಹಿಯಾಗಿರುತ್ತದೆ?



6. ೬. ನಮ್ಮ ಮನೆಯನ್ನು ಇನ್ನಷ್ಟು ಪರಿಸರ-ಸ್ನೇಹಿಯಾಗಿಸಲು ನಮ್ಮ ಕುಟುಂಬ ಮಾಡಬಹುದಾದ ವಿಷಯಗಳು.

ಹಂತ 2, ಪೂರ್ಣಗೊಂಡ ನಂತರ ಪಾಂಡಾ ಬಾಟ್ ನಿಮಗೆ 'ಒಂದು ಭೂಮಿ ಒಂದು ಮನೆ' ಬ್ಯಾಡ್ಜ್ ನೀಡಲು ಬಯಸಿದೆ. ಈ ಲಿಂಕ್‌ನಿಂದ ಬ್ಯಾಡ್ಜ್ ಅನ್ನು ಇದೀಗ ಡೌನ್‌ಲೋಡ್ ಮಾಡಿ:

[https://www.wwfindia.org/about\\_wwf/environmental\\_education/one\\_earth\\_one\\_home/step\\_two\\_badge.cfm](https://www.wwfindia.org/about_wwf/environmental_education/one_earth_one_home/step_two_badge.cfm)

